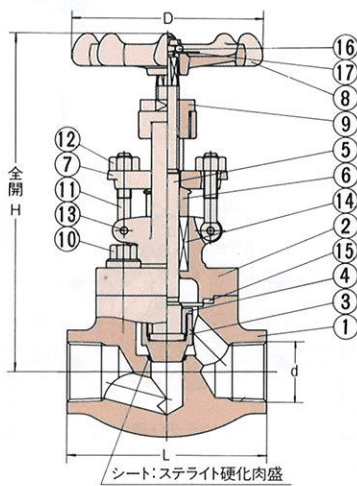
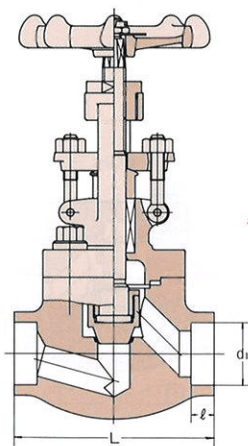


800型 鍛鋼グローブバルブ

SF-G (ねじ込み形)

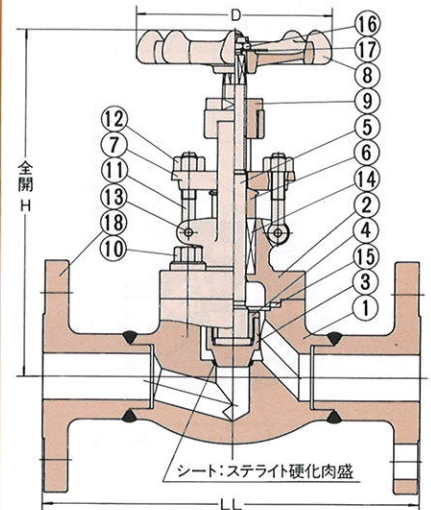


SF-GW (ソケットウエルド形)



■番号、名称、材料はねじ込み形と同じ。

SF-GF (フランジ形)



接続端の形状	クラス	試験圧力 (kgf/cm ²)		製品記号	
		本体	シート		
ねじ込み形	800	210	153	A 800-SF-G	
ソケットウエルド形	800	210	153	A 800-SF-GW	
フランジ形	J I S フランジ付	10K	21	16	A 10-SF-GF
		20K	51	38	A 20-SF-GF
		30K	77	57	A 30-SF-GF
		40K	102	75	A 40-SF-GF
	J P I フランジ付	150	32	23	A 150-SF-GF
		300	80	58	A 300-SF-GF
	600	157	115	A 600-SF-GF	

(備考) 圧力-温度基準は、P11をご覧ください。

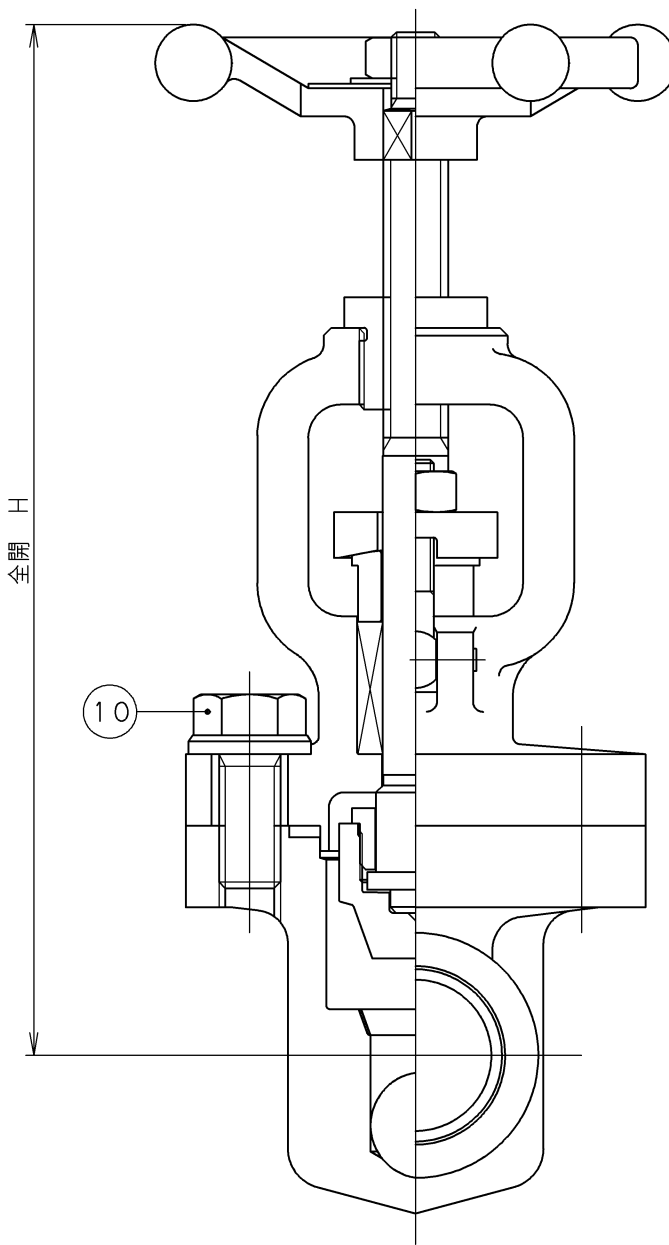
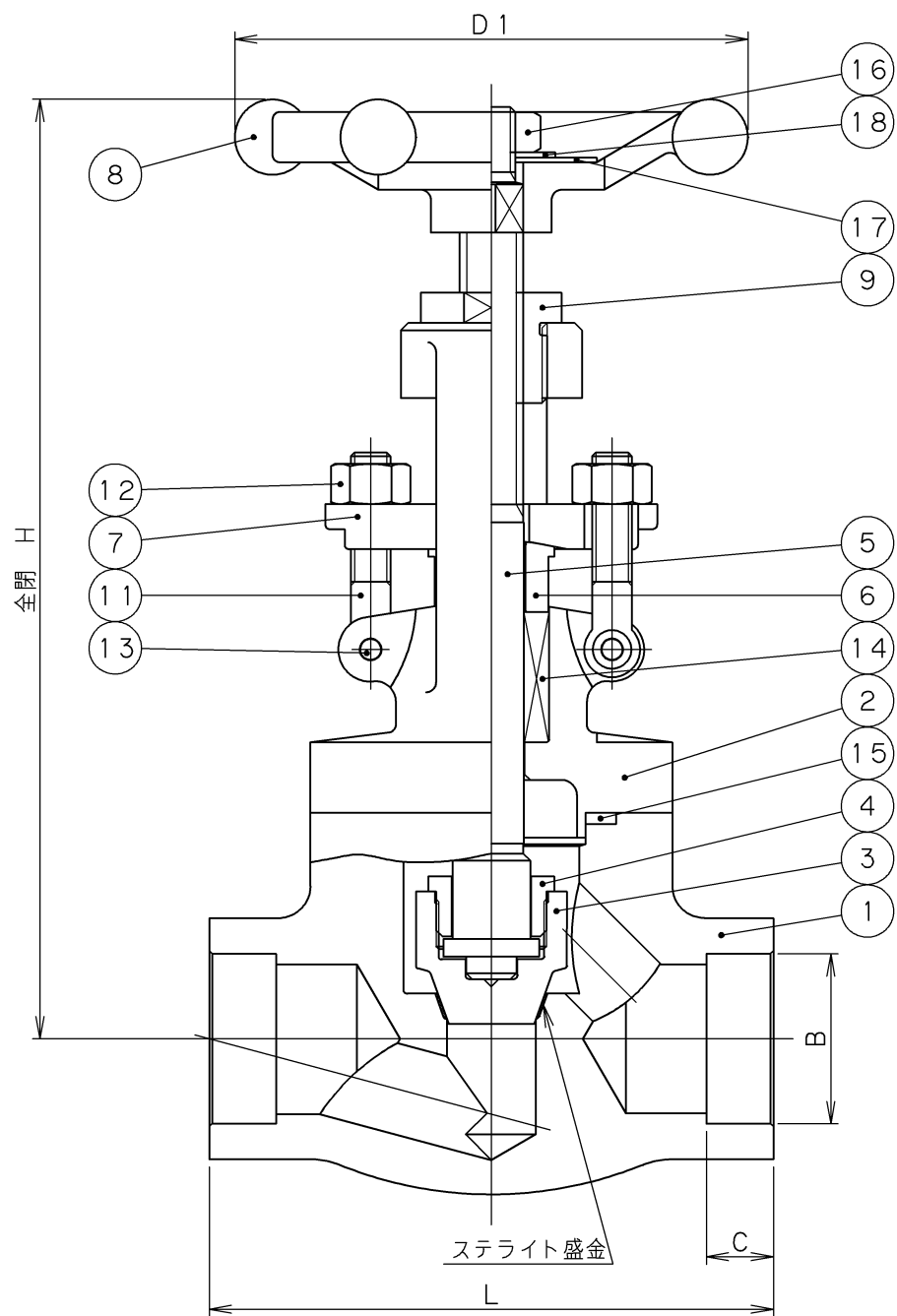
単位: mm

呼び径	ねじ込み形			フランジ形 LL								
	A	B	d	ソケットウエルド形		フランジ形 LL						
				L	H	D	d ₁	ℓ	10K	20K	30K	40K
10	3/8	Rc 3/8	80	151	86	17.8	9.6	140	140	152	152	
15	1/2	Rc 1/2	80	151	86	22.2	9.6	152	152	165	165	
20	3/4	Rc 3/4	90	156	86	27.7	12.7	178	178	190	190	
25	1	Rc 1	110	200	105	34.5	12.7	203	203	216	216	
32	1 1/4	Rc 1 1/4	150	252	135	43.2	12.7	216	216	229	229	
40	1 1/2	Rc 1 1/2	150	252	135	49.1	12.7	229	229	241	241	
50	2	Rc 2	170	285	180	61.1	15.9	267	267	292	292	

(備考) 管フランジの寸法は、P11をご覧ください。

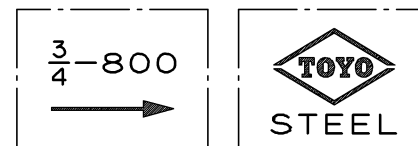
番号	名称	材料
1	ボデー	SFVC 2 A (ステライト硬化肉盛)
2	ボンネット	SFVC 2 A
3	ジスク	SUS 420 J 2
4	ロックナット	SUS 403
5	ステム	SUS 403
6	グランド	SUS 403
7	グランドフランジ	S 25 C
8	ハンドル	FCD 450
9	ヨークブッシュ	SUS 403
10	ボンネットボルト	ASTM A 193 Gr. B 7
11	アイボルト	SUS 403
12	アイボルトナット	SUS 304
13	アイボルトピン	SUS 403
14	グランドパッキン	P # 316 P
15	ガスケット	P # 2200
16	ハンドルナット	SS 400
17	ネームプレート	A 1100 P-H
18	ラインフランジ	SFVC 2 A

1995月設計変更
新図面

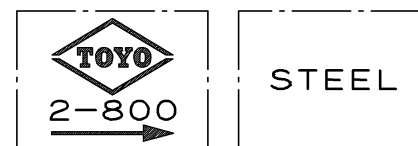


寸法表 単位: mm

呼び径	L	H		D1	ソケット部		質量 (Kg)	数量
		全閉	全開		B	C		
3/8	79	156.0	165.0	89	17.8	9.6	2.4	
1/2	79	156.0	165.0	89	22.2	9.6	2.4	
3/4	92	161.0	170.0	89	27.7	12.7	2.4	
1	111	187.0	202.5	102	34.5	12.7	3.5	
1 1/4	152	226.5	251.5	146	43.2	12.7	8.0	
1 1/2	152	226.5	251.5	146	49.1	12.7	7.8	
2	172	257.0	285.5	178	61.1	15.9	11.6	



呼び径 3/8 ~ 1



呼び径 1 1/4 ~ 2

弁箱表示例

18	座金	SUS430	
17	銘板	A1100P-H	
16	ハンドル押さえ用ナット	SS400	
15	ガスケット	うず巻ガスケット (膨張黒鉛+SUS304)	
14	パッキン	ノンアスベスト+膨張黒鉛	
13	ピン	SUS410	
12	パッキン押さえボルト用ナット	ASTM A194 Gr.2H	
11	パッキン押さえボルト	ASTM A193 Gr.B8	
10	ふたボルト	ASTM A193 Gr.B7	
9	ヨークブッシュ	SUS410	
8	ハンドル車	FCD450	
7	パッキン押さえ	S25C	
6	パッキン押さえ輪	SUS410	
5	弁棒	SUS410	
4	弁押さえ	SUS410	
3	弁体	SUS420J2	
2	ふた	SFVC2A	
1	弁箱	SFVC2A	ステライト盛金

番号	部品名称	材料
面間規格 メーカー標準		
管接続規格 JIS B2316 JPI-7S-67		
肉厚規格 JPI-7S-57		
圧力検査規格 JPI-7S-39		

面間規格
メーカー標準

管接続規格
JIS B2316
JPI-7S-67

肉厚規格
JPI-7S-57

圧力検査規格
JPI-7S-39

鍛鋼 クラス800
ソケット溶接形
玉形弁

承認	津島	製品記号	△		
検図	荻原	S800-SF-GW	△		
検図		図面番号	△		
作成	小松	55110000J	△		
日付	'08.12.22		記号	日付	承認



東洋バルブ株式会社