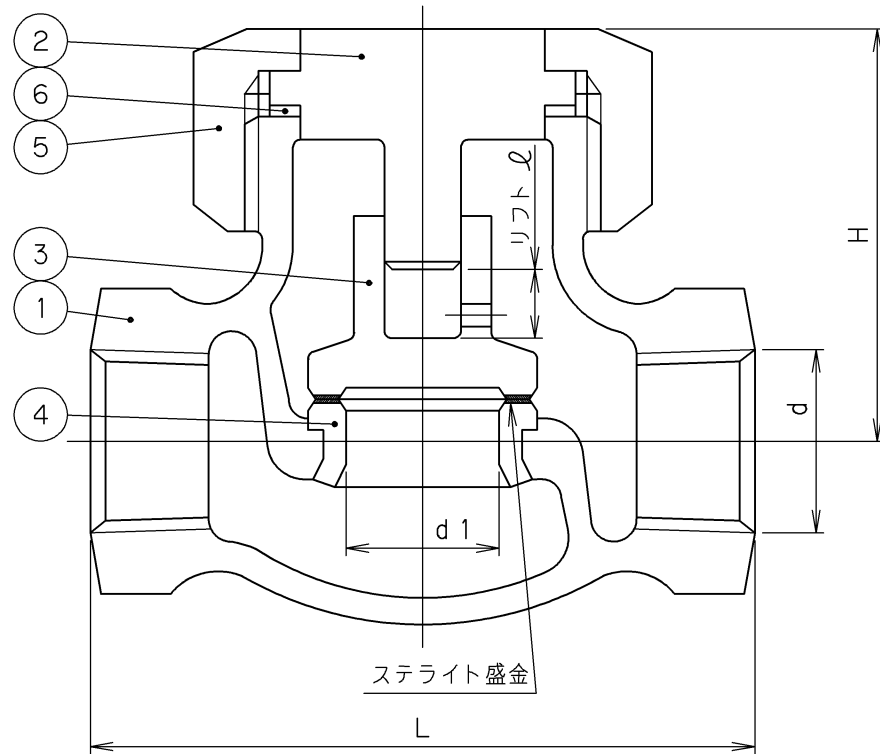


2009年3月設計変更
旧図面



寸法表 単位: mm

コードNo.	バルブコード	呼び径	d	d1	L	H	リフト l	弁座許容漏れ量 (CC/min)		質量 (Kg)	数量
								水圧	空圧		
20870000	20-MN(UB)	1/2	Rc 1/2	15	75	49	7.0	0.090	26.0	0.7	
		3/4	Rc 3/4	20	90	51	7.5	0.120	36.0	1.0	
		1	Rc 1	25	105	58	9.0	0.150	45.0	1.4	
29200000	20-DN(UB)	1 1/4	Rc 1 1/4	32	120	66	11.0	0.192	57.6	2.2	
		1 1/2	Rc 1 1/2	40	135	75	13.0	0.240	72.0	3.1	
		2	Rc 2	50	160	86	15.5	0.300	90.0	4.9	

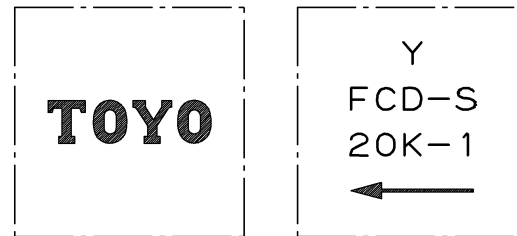
6	ガスケット	膨張黒鉛シート	
5	ユニオンナット	FCD-S	
4	弁箱付き弁座	SUS403	ステライト盛金
3	弁体	SUS403	ステライト盛金
2	ふた	SUS403	
1	弁箱	FCMB-S35	呼び径 1/2~1
		FCD-S	呼び径 1/4~2
番号	部品名称	材 料	

面間規格 JV4-4	マレアル铸铁/ダクタイル铸铁 20K ねじ込み形 リフト逆止め弁 JV4-4
管接続規格 JIS B0203	
肉厚規格 JV4-4	
圧力検査規格 メーカー標準	

承認	津島	製品記号	△		
検図	荻原	20-MN(UB)	△		
検図		20-DN(UB)	△		
作成	小松	図面番号	△		
日付	'08.12.22	20870000J	△	記号	日付 承認

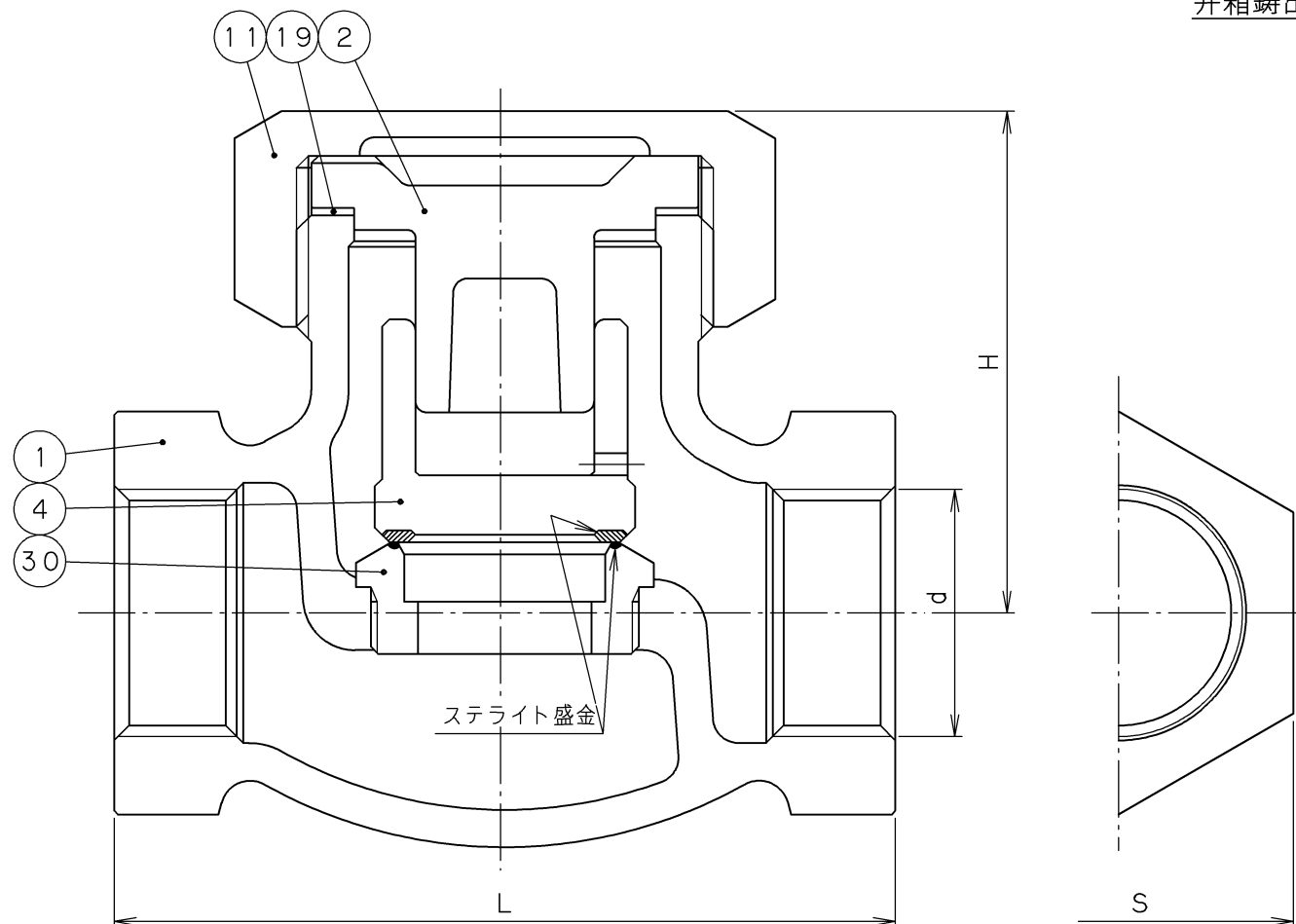


東洋バルブ株式会社



弁箱鑄出し表示例

2009年3月設計変更
新図面



寸 法 表 単位: mm

呼び径		d	H	L	S	質量 (Kg)	数量
A	B						
15	1/2	Rc 1/2	56	78	32	0.9	
20	3/4	Rc 3/4	60	91	38	1.2	
25	1	Rc 1	68	105	47	1.9	
32	1 1/4	Rc 1 1/4	80	122	57	3	
40	1 1/2	Rc 1 1/2	85	135	62	3.7	
50	2	Rc 2	99	160	79	5.9	

30	弁箱付き弁座	SCS13A	ステライト盛金
19	ガスケット	膨張黒鉛シート	
11	ふた押さえナット	FCD-S	
4	弁体	SCS13A	ステライト盛金
2	ふた	SCS1	
1	弁箱	FCD-S	

番号	部品名称	材 料
面間規格 JV4-4		ダクタイル鑄鉄 20K ねじ込み形リフト逆止め弁 JV4-4
管接続規格 JIS B0203		
肉厚規格 JV4-4		
圧力検査規格 メーカー標準		

承認	津島	製品記号	△		
検図	荻原	20-DN-N	△		
検図		図面番号	△		
作成	小松	26460000J △	△		
日付	'08.12.22	記号	日付	承認	



東洋バルブ株式会社