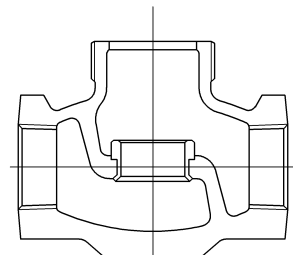
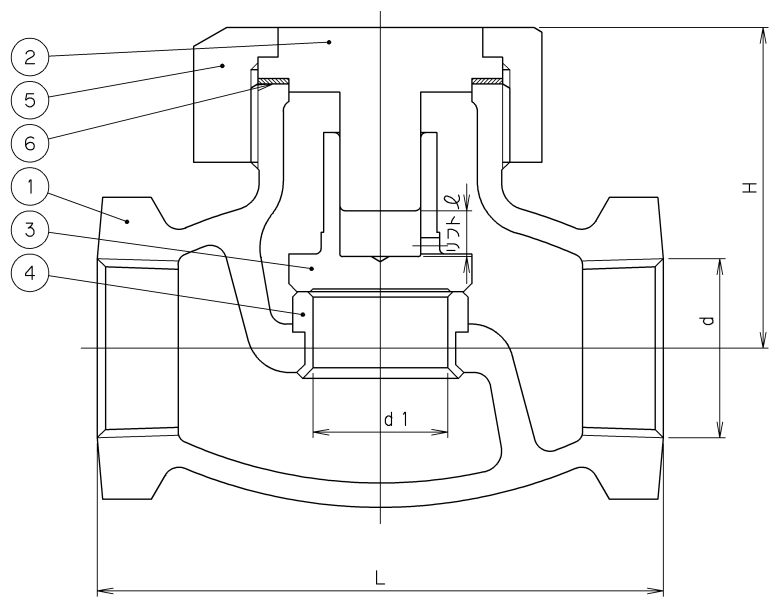


評定番号 評9-067-1号

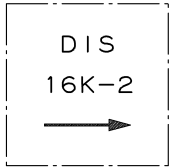

2009年3月設計変更  
旧図面



呼び径 1/2~1

寸法表 単位:mm

呼び径	d	d1	H	L	リフト ℓ	弁座漏れ許容量 (CC/min)		質量 (kg)	数量
						水圧	空圧		
1/2	Rc 1/2	15	51	70	4.5	0.090	27.0	0.6	
3/4	Rc 3/4	20	54	80	6.0	0.120	36.0	0.7	
1	Rc 1	25	61	90	7.5	0.150	45.0	1.1	
1 1/4	Rc 1 1/4	32	69	110	9.5	0.192	57.6	2.3	
1 1/2	Rc 1 1/2	40	77	120	11.5	0.240	72.0	2.9	
2	Rc 2	50	89	140	14.0	0.300	90.0	3.9	



弁箱鑄出し表示例

6	ガスケット	膨張黒鉛シート	
5	ユニオンナット	FCD-S	
4	弁箱付き弁座	SUS403	
3	弁体	SUS403	
2	ふた	SUS403	
1	弁箱	FCD-S	
番号	部品名称	材 料	

継手部の規格		ダクタイル鋳鉄 16K ねじ込み形 リフト逆止め弁 JV4-4 消防評定品
JIS B 0203		
面間の規格		
JV4-4		
トリム(要部)		
CR13		

承認	小林(-)	試験圧力		バルブコード
検図	嘉原	水圧	弁箱耐圧	16H-DN (消防)
検図	河西		弁座漏れ	
作成	小泉		3.3 MPa <sup>2.5</sup> ~0.8MPa	図面番号
縮尺	乱尺	空圧	MPa	20690000J △
日付	'07.3.8		MPa	

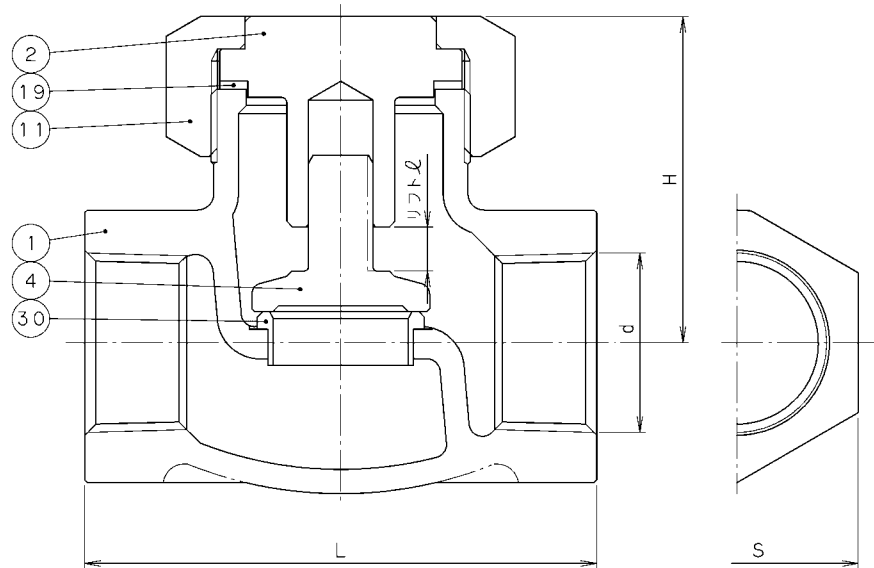
改 訂		△	'07.10.10	河西嘉原 一様	ガスケット変更
マーク	日付	担当	検証	承認	内 容
△	'07.5.7	木本嘉原 木山			材料変更 1/2~1 外觀形状変更



東洋バルブ株式会社

<input type="checkbox"/>	認定番号	VA-030号
<input type="checkbox"/>	評定番号	評19-029号

2009年3月設計変更  
新図面



寸 法 表 単位: mm

呼び径		d	H	L	S	リフト ℓ	質 量 (Kg)	数 量
A	B							
15	1/2	Rc 1/2	50	70	30	5.5	0.6	
20	3/4	Rc 3/4	53	85	36	6.5	0.9	
25	1	Rc 1	61	95	45	8	1.3	
32	1 1/4	Rc 1 1/4	69	110	55	13	1.9	
40	1 1/2	Rc 1 1/2	75	125	60	12	2.6	
50	2	Rc 2	87	145	78	15	4.4	



弁箱鋳出し表示例

30 弁箱付き弁座	SUS403				
19 ガスケット	C1100P-0				
11 ふた押さえナット	FCD-S				
4 弁 体	SCS1	呼び径 1/2~1			
	SUS403	呼び径 1 1/4~2			
2 ふ た	SCS13A 又は SUS304				
1 弁 箱	FCD-S				
番号	部 品 名 称	材 料			
面 間 規 格 JV4-2		<b>ダクタイル鋳鉄 16K</b> ねじ込み形 リフト逆止め弁 JV4-2 消防設備認定品/消防設備評定品			
管 接 続 規 格 JIS B0203					
肉 厚 規 格 JV4-2					
圧 力 検 査 規 格 消防認定/消防評定					
承 認	津 島	製 品 記 号	△		
検 図	小 松	16-DN-N (消防)	△		
検 図		図 面 番 号	△		
作 成	午 山	26390000J △	△		
日 付	'10.4.12	記号	日 付	承 認	
<b>東洋バルブ株式会社</b>					