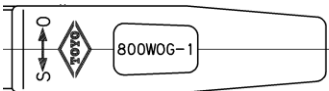


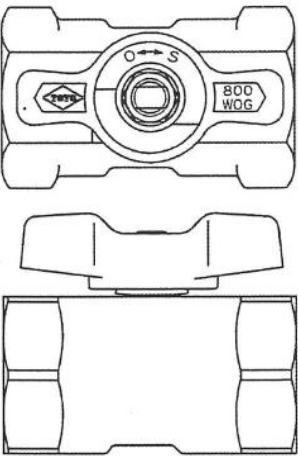
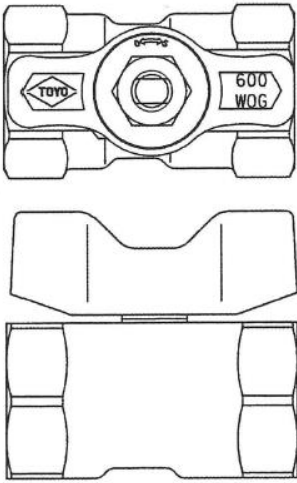


設計変更詳細

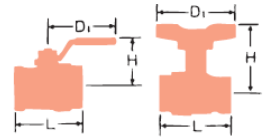
| 対象型式 | 変更時期 | 新型式 | 対象サイズ |
|-------|---------|---------|-------|
| UZ | 2006年2月 | UZ-N | 全サイズ |
| UZ-T | | UZ-N-T | |
| UMZ | | UMZ-N | |
| UMZ-T | | UMZ-N-T | |

| 変更内容 | | |
|---------------|---|--|
| 項目 | 変更前 | 変更後 |
| 全面設計変更 | | 全面設計変更のため、変更前との部品互換性はなし。 |
| 呼び圧力 | 800WOG | 600WOG |
| 最高使用圧力 | 常温の水・油・ガス: 5.5MPa 飽和蒸気 : 1.0MPa | 常温の水・油・ガス: 4.12MPa 飽和蒸気 : 1.0MPa |
| レバー表示 | <p>UZ</p>  <p>UMZ</p>  | <p>UZ-N/UMZ-N</p>  |
| Tハンドル形状 |  |  |
| 寸法 (詳細は表1) | | 面間寸法変更 高さ寸法変更 |

設計変更詳細

表 1: 主要寸法表

| UZ(M)/UZ(M)-N | | | | | | |
|---------------|-------|------|-------|----|-----------|-------|
| 呼び径(A) | 面間(L) | | 高さ(H) | | レバー長さ(D1) | |
| | 新 | 旧 | 新 | 旧 | 新 | 旧 |
| 8 | 39 | 39 | 31 | 35 | 60 | 62.5 |
| 10 | 44 | 45 | 36 | 37 | 70 | 71 |
| 15 | 56.5 | 57.5 | 41 | 43 | 85 | 87.5 |
| 20 | 59 | 59 | 44 | 46 | 85 | 87.5 |
| 25 | 71 | 71 | 48 | 50 | 100 | 104.5 |
| 32 | 78 | 78 | 54 | 54 | 100 | 104.5 |
| 40 | 83 | 83 | 65 | 65 | 125 | 125.5 |
| 50 | 100 | 100 | 72 | 72 | 125 | 125.5 |



| UZ(M)-T/UZ(M)-N-T | | | | | | |
|-------------------|-------|------|-------|------|-----------|----|
| 呼び径(A) | 面間(L) | | 高さ(H) | | ハンドル径(D1) | |
| | 新 | 旧 | 新 | 旧 | 新 | 旧 |
| 8 | 39 | 39 | 25 | 21.5 | 39 | 40 |
| 10 | 44 | 45 | 29 | 24 | 40 | 40 |
| 15 | 56.5 | 57.5 | 35 | 30.5 | 55 | 60 |
| 20 | 59 | 59 | 39 | 33.5 | 55 | 60 |