

リフトチェックバルブ

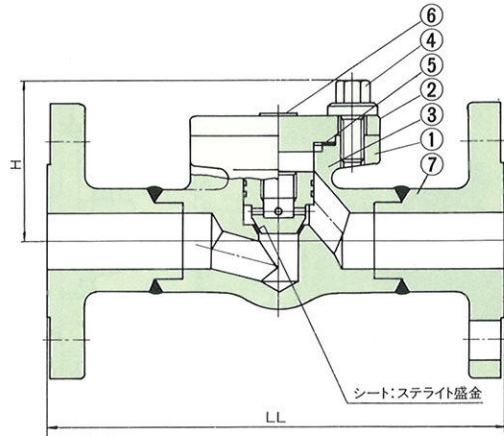
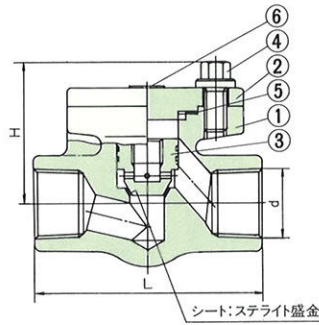
1984-1989年
カタログ(T型)

800型 鍛鋼リフトチェックバルブ

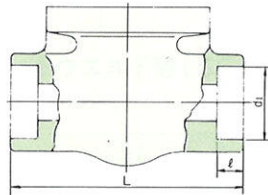
SF-NW

ねじ込み形 (SF-N)

フランジ形 (SF-NF)



ソケットウエルド形 (SF-NW)



接続端の形状	クラス	試験圧力 (kgf/cm ²)		製品記号	
		本体	シート		
ねじ込み形	800	211	155	800-SF-N	
ソケットウエルド形	800	211	155	800-SF-NW	
フランジ形	J フランジ付	10K	21	16~5	10-SF-NF
		20K	51	38~12	20-SF-NF
		30K	77	57~18	30-SF-NF
		40K	102	75~24	40-SF-NF
	ANSI フランジ付	150	32	22	150-SF-NF
		300	79	57	300-SF-NF
		600	156	115	600-SF-NF

〈備考〉 圧力-温度段階は、P.7をご覧ください。

単位: mm

呼び径		ねじ込み形	L	H	ソケットウエルド形		フランジ形 LL			
A	B				d _i	ℓ	10K	20K	30K	40K
10	3/8	Rc 3/8	79	55.5	17.8	9.6				
15	1/2	Rc 1/2	79	55.5	22.2	9.6	152	152	165	165
20	3/4	Rc 3/4	92	55.5	27.7	12.7	178	178	190	190
25	1	Rc 1	111	72	34.5	12.7	203	203	216	216
32	1 1/4	Rc 1 1/4	152	96.5	43.2	12.7	216	216	229	229
40	1 1/2	Rc 1 1/2	152	96.5	49.1	12.7	229	229	241	241
50	2	Rc 2	172	113	61.1	15.9	267	267	292	292

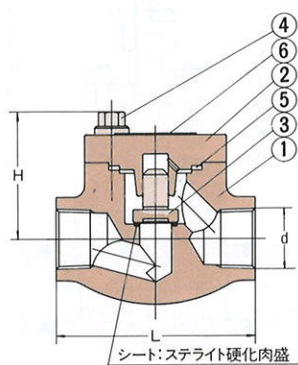
〈備考〉 管フランジの寸法は、P.7をご覧ください。

10A(3/8)はねじ込み形、ソケットウエルド形のみ製作します。

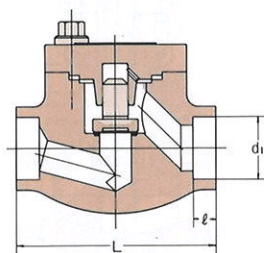
番号	名称	材料
1	ボデー	SFVC 2 A (ステライト盛金)
2	カバー	SFVC 2 A
3	ジスク	SUS 403 or S 25 C (ステライト盛金)
4	カバーボルト	ASTM A 193 Gr.B7
5	ガスケット	T # 1804
6	ネームプレート	A 1100P-H
7	ラインフランジ	SFVC 2 A

800型 鍛鋼リフトチェックバルブ

SF-N (ねじ込み形)

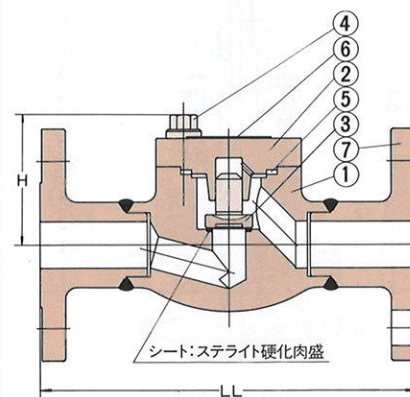



SF-NW (ソケットウエルド形)



■ 番号、名称、材料はねじ込み形と同じ。

SF-NF (フランジ形)



接続端の形状	クラス	試験圧力 (kgf/cm ²)		製品記号	
		本体	シート		
ねじ込み形	800	210	153→28	A 800-SF-N	
ソケットウエルド形	800	210	153→28	A 800-SF-NW	
フランジ形	JIS フランジ付	10K	21	16→5	A 10-SF-NF
		20K	51	38→12	A 20-SF-NF
		30K	77	57→18	A 30-SF-NF
	40K	102	75→24	A 40-SF-NF	
	JPI フランジ付	150	32	23→6	A 150-SF-NF
		300	80	58→11	A 300-SF-NF
600		157	115→21	A 600-SF-NF	

〈備考〉圧力-温度基準は、PIIをご覧ください。

単位: mm

呼び径		ねじ込み形 d	L	H	ソケット ウエルド形		フランジ形 LL			
A	B				d ₁	ℓ	10K	20K	30K	40K
10	3/8	Rc 3/8	80	51	17.8	9.6	140	140	152	152
15	1/2	Rc 1/2	80	51	22.2	9.6	152	152	165	165
20	3/4	Rc 3/4	90	56	27.7	12.7	178	178	190	190
25	1	Rc 1	110	70	34.5	12.7	203	203	216	216
32	1 1/4	Rc 1 1/4	150	104	43.2	12.7	216	216	229	229
40	1 1/2	Rc 1 1/2	150	104	49.1	12.7	229	229	241	241
50	2	Rc 2	170	128	61.1	15.9	267	267	292	292

〈備考〉管フランジの寸法は、PIIをご覧ください。

番号	名称	材料
1	ボデー	SFVC 2 A (ステライト硬化肉盛)
2	カバー	SFVC 2 A
3	ジスク	SUS 420 J 2
4	カバーボルト	ASTM A 193 Gr. B 7
5	ガスケット	P # 2200
6	ネームプレート	A 1100 P-H
7	ラインフランジ	SFVC 2 A