

# 設計変更詳細

対象型式	変更時期	新型式	対象サイズ
J5-FSRF	2004年8月	変更なし	全サイズ
J10-FSRF			
J10-FSRF-S			
J10-FSRF-U			
J10-FSF			
J5-FSRF-CN			
J10-FSRF-CN			

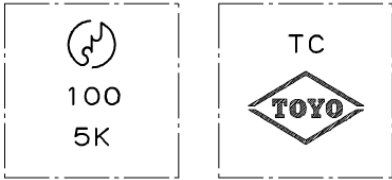
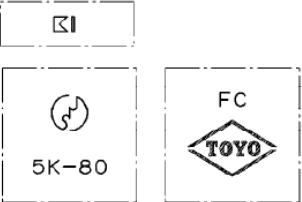
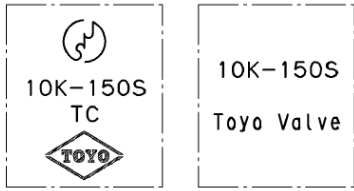
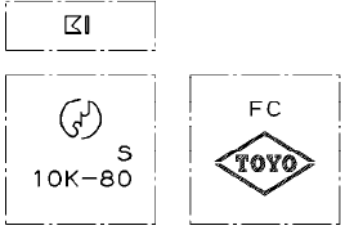
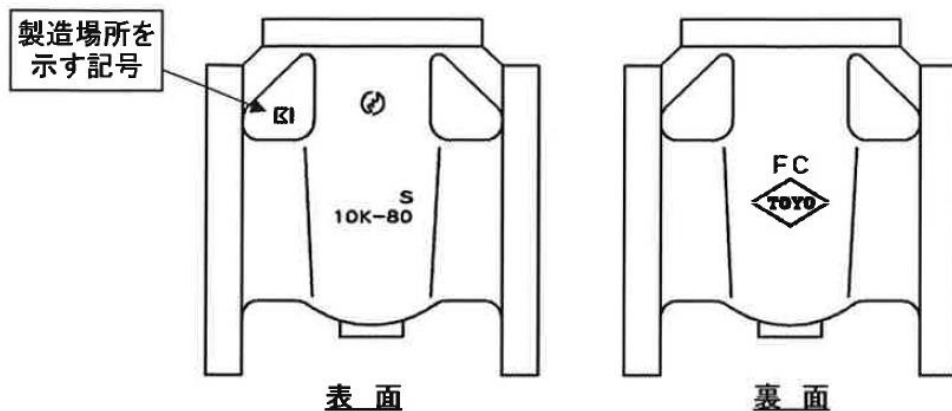
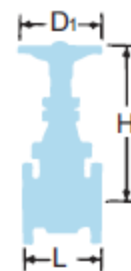
変更内容		
項目	変更前	変更後
全面設計変更		全面設計変更のため、変更前との部品互換性はなし。
鑄出し表示変更 (外観は図1)	J5-FSRF(-CN) 	
	J10-FSRF(-S,-U-CN) 	
寸法 (詳細は表1)		1)面間寸法 J10-FSRF 350A のみ変更。 2)高さ寸法変更あり

図1:外観



# 設計変更詳細

表 1: 主要寸法表



J5-FSRF						
呼び径(A)	面間(L)		高さ(H)		ハンドル径(D1)	
	新	旧	新	旧	新	旧
50	160	160	328	352	160	180
65	170	170	382	412	180	180
80	180	180	436	472	180	180
100	200	200	532	552	230	200
125	220	220	627	355	230	230
150	240	240	726	758	250	250
200	260	260	919	957	280	280
250	300	300	1134	1172	360	360

J10-FSRF(-S,-U,-CN) ※						
呼び径(A)	面間(L)		高さ(H)		ハンドル径(D1)	
	新	旧	新	旧	新	旧
40	165	165	306	295	160	140
50	180	180	343	357	180	180
65	190	190	389	412	180	180
80	200	200	462	482	200	200
100	230	230	547	569	250	250
125	250	250	648	642	280	280
150	270	270	759	783	300	300
200	290	290	956	985	360	360
250	330	330	1168	1196	400	400
300	350	350	1363	1390	450	450
350	381	360	1560	1522	500	500

※J10-FSRF-CNは300Aまで

J10-FSF						
呼び径(A)	面間(L)		高さ(H)		ハンドル径(D1)	
	新	旧	新	旧	新	旧
40	165	-	285	-	160	-
50	180	180	303	318	180	180
65	190	190	344	348	180	180
80	200	200	401	395	200	200
100	230	230	444	452	250	250
125	250	250	517	519	280	280
150	270	270	577	597	300	300
200	290	290	693	704	360	360
250	330	330	814	835	400	400
300	350	350	925	945	450	450