

# 設計変更詳細

対象型式	変更時期	新型式	対象サイズ
J10-FNSF	2004年8月	変更なし	全サイズ(300A 削除)
J10-FNSF-S			全サイズ(250A,300A 追加)
J10-FNSF-U			全サイズ(250A,300A 追加)
J10-FNSF-CN			全サイズ
J10-FDNSF			全サイズ

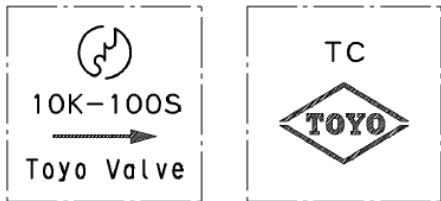
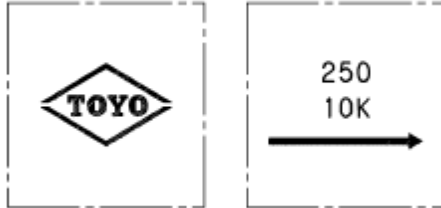
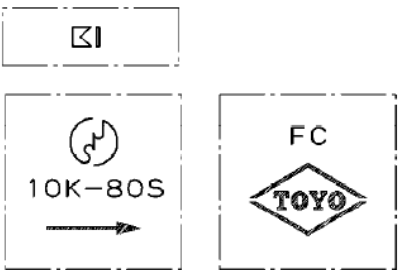
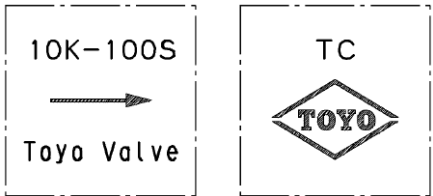
変更内容		
項目	変更前	変更後
全面設計変更		全面設計変更のため、変更前との部品互換性はなし。
鑄出し表示変更 (外観は図 1)	J10-FNSF(-S,-U-CN) ※J10-FNSF 40A,250A,300A は除く    J10-FNSF(40A,250A,300A)  	  J10-FDNSF  
寸法 (詳細は表 1)		1)面間寸法変更あり(40A、250A～)。 2)高さ寸法変更あり

図 1: 変更後外観

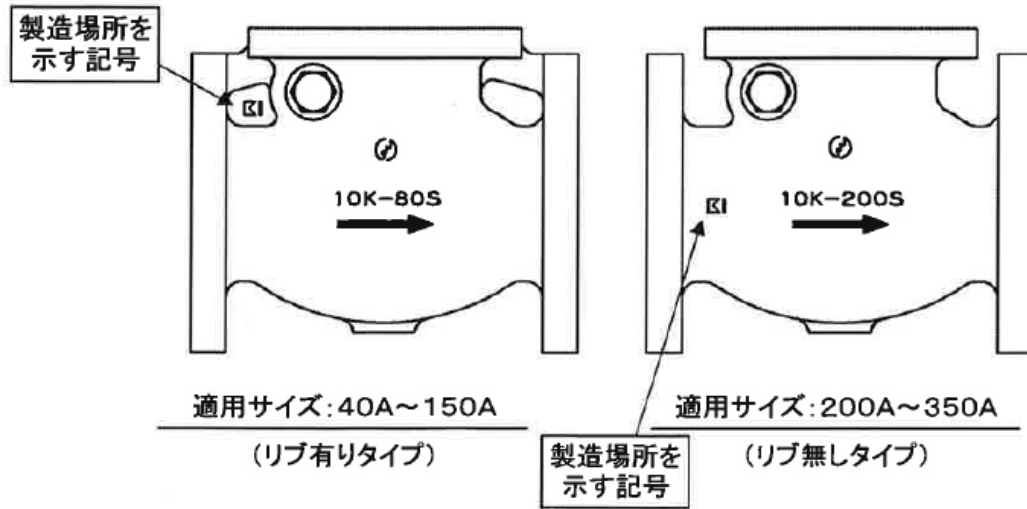
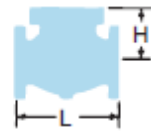


表 1: 主要寸法表

J10-FNSF(-S,-U,-CN) / J10-FDNSF				
呼び径(A)	面間(L)		高さ(H)	
	新	旧	新	旧
40	190	150	106	96
50	200	200	111	115
65	220	220	121	125
80	240	240	145	146
100	290	290	165	163
125	360	360	207	194
150	410	410	225	281
200	500	500	268	323
250	620	520	315	362
300	700	600	356	417
350	787	-	381	-



呼び径範囲

	旧型	新型
J10-FNSF	40A~300A	40A~250A
J10-FNSF-S	50A~200A	40A~350A
J10-FNSF-U	50A~200A	40A~350A
J10-FNSF-CN	65A~200A	65A~200A
J10-FDNSF	50A~150A※	50A~150A※

※125Aを除く