

設計変更詳細

対象型式	変更時期	新型式	対象サイズ
10H-MG	2009年3月	10-DG-N	全サイズ
10H-MD		10-DD-N	
10H-DGF		10-DGF-N	
10H-DDF		10-DDF-N	

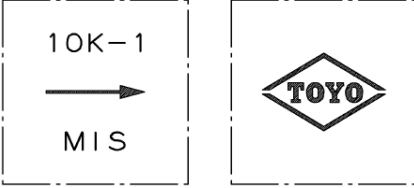

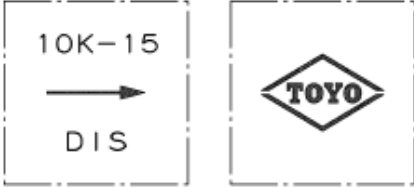

変更内容		
項目	変更前	変更後
全面設計変更		全面設計変更のため、変更前との部品互換性はなし。
本体材料	(10H-MG/10H-MD) FCMB-S35	(10-DG-N/10-DD-N) FCD-S
	(10H-DGF/10H-DDF) FCD-S	(10-DGF-N/10-DDF-N) FCD-S
鑄出し表示	(10H-MG/10H-MD) 	(10-DG-N/10-DD-N) 
	(10H-DGF/10H-DDF) 	(10-DGF-N/10-DDF-N) 
寸法 (詳細は表1)		10-DG-N 8Aのみ面間寸法変更 高さ寸法変更

表 1: 主要寸法表



10H-MG/10-DG-N						
呼び径(A)	面間(L)		高さ(H)		ハンドル径(D1)	
	新	旧	新	旧	新	旧
8	50	55	108	84	60	70
10	55	55	108	84	60	70
15	65	65	122	87	70	70
20	80	80	125	100	80	80
25	90	90	146	123	90	90
32	105	105	160	140	100	100
40	120	120	180	154	115	120
50	140	140	198	180	135	140

10H-MD/10-DD-N						
呼び径(A)	面間(L)		高さ(H)		ハンドル径(D1)	
	新	旧	新	旧	新	旧
10	55	55	108	85	60	70
15	65	65	123	87	70	70
20	80	80	123	99	80	70
25	90	90	144	115	90	80
32	105	105	159	135	100	90
40	120	120	178	150	115	100
50	140	140	197	172	135	120

10H-DGF/10-DGF-N						
呼び径(A)	面間(L)		高さ(H)		ハンドル径(D1)	
	新	旧	新	旧	新	旧
15	85	85	122	88	70	70
20	95	95	125	100	80	80
25	110	110	146	125	90	90
32	130	130	160	142	100	100
40	150	150	180	156	115	120
50	180	180	198	179	135	140

10H-DDF/10-DDF-N						
呼び径(A)	面間(L)		高さ(H)		ハンドル径(D1)	
	新	旧	新	旧	新	旧
15	85	85	123	87	70	70
20	95	95	123	99	80	70
25	110	110	144	115	90	80
32	130	130	159	136	100	90
40	150	150	178	150	115	100
50	180	180	197	173	135	120