

設計変更詳細

1 / 2

対象型式	変更時期	新型式	対象サイズ
10-DGF(BB)	2009年3月	10-DGF-N(BB)	全サイズ
20-DGF(BB)		10-DGF-N W/GB	250A 新規
		20-DGF-N(BB)	全サイズ

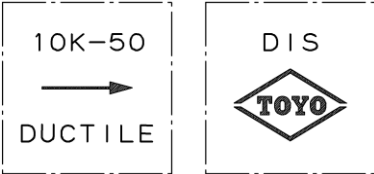
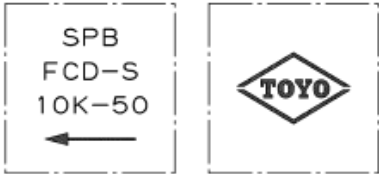
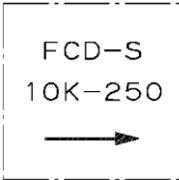
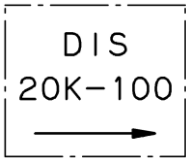

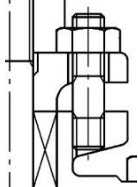
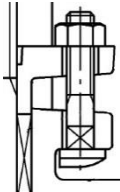
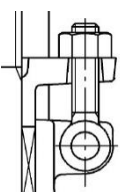
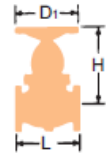
変更内容		
項目	変更前	変更後
全面設計変更		全面設計変更のため、変更前との部品互換性はなし。
鑄出し表示	10-DGF(BB) 	10-DGF-N(BB)  10-DGF-N W/GB 
	20-DGF(BB) 	20-DGF-N(BB) 
ハンドル構造 (10-DGF(BB))	ダイレクトハンドル	~125A: ダイレクトハンドル 150A、200A: 衝撃ハンドル 250A: ギア式
パッキン押えボルト	10-DGF(BB)/20-DGF(BB) 植込みボルト 	10-DGF-N(BB) 四角ボルト  20-DGF-N(BB) アイボルト 
寸法 (詳細は表 1)		面間寸法変更なし 高さ寸法変更

表 1: 主要寸法表

10-DGF(BB)/10-DGF-N(BB)						
呼び径(A)	面間(L)		高さ(H)		ハンドル径(D1)	
	新	旧	新	旧	新	旧
50	203	203	302	295	200	224
65	216	216	317	325	225	224
80	241	241	356	355	250	250
100	292	292	377	390	250	300
125	356	356	460	435	300	315
150	406	406	524	505	350	355
200	495	495	585	595	400	400
250	622	-	880	-	360	-



20-DGF(BB)/20-DGF-N(BB)						
呼び径(A)	面間(L)		高さ(H)		ハンドル径(D1)	
	新	旧	新	旧	新	旧
50	267	267	243	329	225	224
65	292	292	347	355	250	250
80	318	318	382	390	250	300
100	356	356	457	445	300	315
125	400	400	534	515	350	355
150	444	444	593	595	400	400
200	559	559	697	685	560	450