

設計変更詳細

対象型式	変更時期	新型式	対象サイズ
150-BSF	2008年2月	150-BSF-N	全サイズ
150E-BGF	2008年2月	150E-BGF-N	
150-BDF	2008年2月	150-BDF-N	

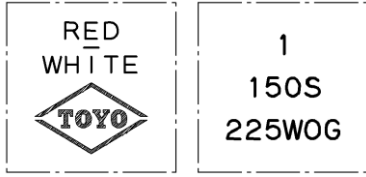
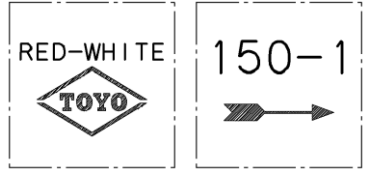
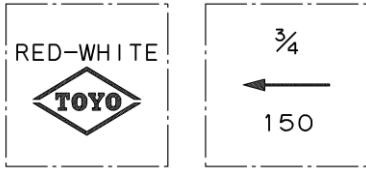
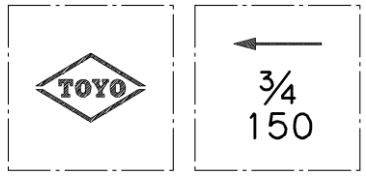
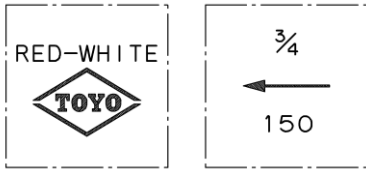
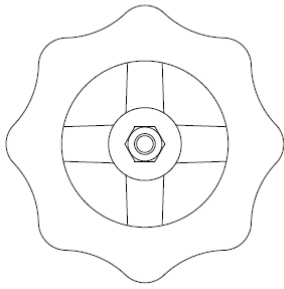
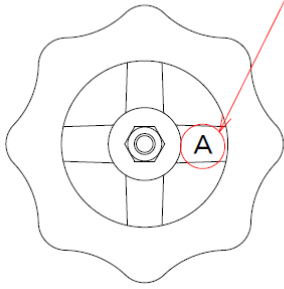
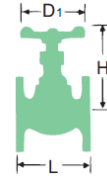
変更内容		
項目	変更前	変更後
全面設計変更		全面設計変更のため、変更前との部品互換性はなし。
圧力-温度基準	120°C以下の清流水:1.3MPa 飽和蒸気:1.0MPa	120°C以下の清流水:1.4MPa 飽和蒸気:1.0MPa
鑄出し表示変更	 <p>150-BSF</p>	鑄出し表示変更なし
	 <p>150E-BGF</p>	 <p>150E-BGF-N</p>
	 <p>150-BDF</p>	 <p>150-BDF-N</p>
ハンドル表示		 <p>"A"表示あり</p> <p>変更前ハンドルとの互換性なし</p>
ハンドル色	青銅:緑	変更なし
寸法 (詳細は表 1)		1)面間寸法 150-BSF-N/150-BDF-N: 変更なし 150E-BGF-N: 変更あり

表 1: 主要寸法比較(単位: mm)

呼び径 (A)	150-BSF					
	面間(L)		全開高さ(H)		ハンドル径(D1)	
	新	旧	新	旧	新	旧
15	75	75	96	96	55	←
20	80	80	112	110	63	←
25	95	95	123	124	70	←
32	110	110	142	143	80	←
40	120	120	165	164	90	←
50	140	140	197	193	100	←
65	165	165	225	248	110	125
80	190	190	263	281	140	140
100	230	230	309	354	225	180



呼び径 (A)	150E-BGF						150-BDF					
	面間(L)		全開高さ(H)		ハンドル径(D1)		面間(L)		全開高さ(H)		ハンドル径(D1)	
	新	旧	新	旧	新	旧	新	旧	新	旧	新	旧
15	83	85	80	83	63	63	82	82	114	121	63	70
20	88	95	95	102	70	70	95	95	138	138	90	80
25	100	108	105	116	80	80	108	108	156	154	100	90
32	113	120	127	142	90	90	120	120	183	176	110	100
40	120	135	145	157	100	100	140	140	186	197	110	110
50	145	155	173	179	110	110	165	165	212	230	125	125
65	165	175	198	210	125	125	190	190	243	253	140	140
80	177	195	214	232	140	160	220	220	290	280	160	160
100	220	240	259	344	160	200	270	270	321	347	225	200