
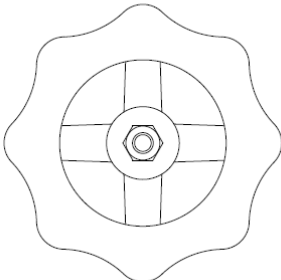
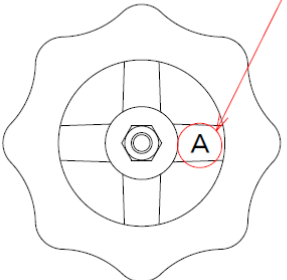
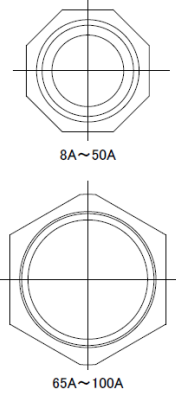
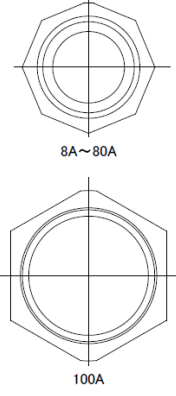


設計変更詳細

| 対象型式 | 変更時期 | 新型式 | 対象サイズ |
|-------------|---------|---------------|-------|
| 125E-BS | 2006年9月 | 125E-BS-N | 全サイズ |
| 125E-BS-SE | 2006年9月 | 125E-BS-SE-N | |
| M125E-BS | 2006年9月 | M125E-BS-N | |
| M125E-BS-SE | 2006年9月 | M125E-BS-SE-N | |

| 変更内容 | | |
|--------------------|---|---|
| 項目 | 変更前 | 変更後 |
| 全面設計変更 | | 変更前との部品互換性はなし。 |
| 圧力-温度基準 | 120°C以下の水・油・ガス:1.0MPa 飽和蒸気:0.6MPa | 120°C以下の静流水:1.2MPa(100A:1.0MPa) 飽和蒸気:0.9MPa(100A:0.6MPa) |
| 鋳出し表示 |  | 変更なし |
| ハンドル表示 |  | <p>"A"表示あり</p>  <p>変更前ハンドルとの互換性なし</p> |
| ハンドル色 | 青銅:緑 青銅(表面処理品):ライムグリーン | 変更なし |
| 形状:寸法 (寸法詳細は表1) |  <p>8A~50A</p> <p>65A~100A</p> <p>スパナ掛け部形状</p> |  <p>8A~80A</p> <p>100A</p> <p>スパナ掛け部形状</p> <p>八角形状変更あり</p> <p>面間寸法、高さ寸法変更あり。</p> |

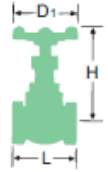


表 1: 主要寸法比較(単位: mm)

| 呼び径 (A) | 125E-BS / M125E-BS | | | | | | 125E-BS-SE / M125E-BS-SE | | | | | |
|------------|--------------------|-----|---------|-------|-----------|-----|--------------------------|-------|---------|-------|-----------|-----|
| | 面間(L) | | 全開高さ(H) | | ハンドル径(D1) | | 面間(L) | | 全開高さ(H) | | ハンドル径(D1) | |
| | 新 | 旧 | 新 | 旧 | 新 | 旧 | 新 | 旧 | 新 | 旧 | 新 | 旧 |
| 8※ | 42 | 42 | 75 | 77 | 48 | 48 | | | | | | |
| 10 | 42 | 42 | 75 | 77 | 48 | 48 | 39 | 39.5 | 75 | 77 | 48 | 48 |
| 15 | 45 | 44 | 81 | 81 | 48 | 48 | 46 | 46 | 81 | 81 | 48 | 48 |
| 20 | 50 | 49 | 90 | 94 | 55 | 55 | 61 | 59.5 | 90 | 94 | 55 | 55 |
| 25 | 57 | 56 | 106 | 108 | 63 | 63 | 72 | 70.5 | 106 | 108 | 63 | 63 |
| 32 | 61 | 61 | 119 | 125 | 70 | 70 | 78 | 76.5 | 119 | 125 | 70 | 70 |
| 40 | 67 | 66 | 135 | 138 | 80 | 80 | 87 | 85.5 | 135 | 138 | 80 | 80 |
| 50 | 74 | 73 | 159 | 169 | 90 | 90 | 102 | 101.5 | 159 | 169 | 90 | 90 |
| 65 | 90 | 90 | 201 | 205 | 110 | 100 | 115 | 115.2 | 201 | 205 | 110 | 100 |
| 80 | 100 | 100 | 223 | 242.5 | 125 | 125 | 130 | 130.8 | 223 | 242.5 | 125 | 125 |
| 100 | 140 | 140 | 302 | 310.5 | 160 | 160 | 174.5 | 174.5 | 302 | 310.5 | 160 | 160 |

※ソルダーエンドを除く