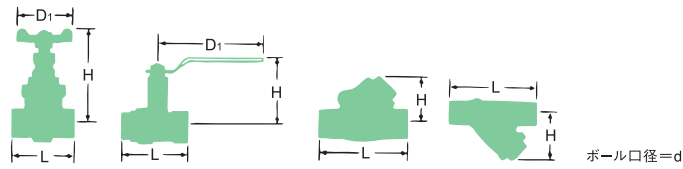









青・黄銅バルブ



分 類		ソルダー形バルブ(銅管用)											
ゲートバルブ		5 K				10 K				125			
ク ラ ス		5 K				10 K				125			
形 状													
製品コード		01C1A59				01C1A60				01A1A40			
本体材料		青銅 CAC 406											
製品記号		J5-BSR-SE-N				J10-BSR-SE-N				125E-BS-SE-N			
呼 び 径		L	H	D ₁	¥	L	H	D ₁	¥	L	H	D ₁	¥
8A(1/4B)													
10(3/8)													
15(1/2)		50	127	55	5,960	50	127	55	8,070	39	75	48	3,740
20(3/4)		65	146	63	7,700	65	154	70	11,500	61	90	55	4,760
25(1)		75	171	70	10,600	75	178	80	17,300	72	106	63	6,690
32(1 1/4)		80	213	90	17,800	82	223	90	26,600	78	119	70	9,040
40(1 1/2)		88	244	100	23,400	92	254	100	36,800	87	135	80	11,600
50(2)		108	293	110	36,600	110	301	110	52,000	102	159	90	17,800
65(2 1/2)										115	201	110	35,900
80(3)										130	223	125	49,800
100(4)										174.6	302	160	114,000
最 高 許 容 圧 力		-18~120°C 0.7MPa				-18~120°C 呼び径25 ^A 以下:1.4MPa、 呼び径32 ^A 以上:1.2MPa				●バルブ本体の最高許容圧力は、対応する それぞれの「ねじ込み形」(例:125E BS-N と同じです。) ●ソルダー形バルブの最高許容圧力は、「ろ う材」「使用銅管」および「バルブ本体」の いずれかの下限値を適用してください。			
●備 考		☆2008.2月より設計変更(呼び径15~50 ^A)・呼び径65、80 ^A 中止				☆2006.9月より設計変更				☆2006.5月より125C BG-SE中止			

ガスについては、毒性ガスおよび可燃性ガスは除く。

分 類		ソルダー形バルブ(銅管用)															
ボールバルブ		チェッキバルブ				Y形ストレーナ											
ク ラ ス		400				125				150(10K)							
形 状																	
製品コード		01K1AQ3				01A3A19				01A6A30				01A6A30			
本体材料		青銅 CAC 406															
製品記号		BX-SE-N				125H-BNS-SE-N				150-BT-SE-N				(40M)150-BT-SE-N			
呼 び 径		d	L	H	D ₁	¥	L	H	¥	L	H	¥	¥				
10A(3/8B)							※61	38	5,200	80	49	5,340					
15(1/2)		10	58	75	80	7,990	67	38	5,570	105	57	6,800	○				
20(3/4)		15	73	79	80	10,700	86	47	7,460	145	82	16,500	○				
25(1)		20	88	83	110	15,400	105	56	10,600	170	98	20,700	○				
32(1 1/4)		25	99	98	110	22,400	121	69	15,200	210	121	34,300	○				
40(1 1/2)		32	114	102	110	30,000	137	77	20,200				○				
50(2)		40	135	109	140	43,900	170	92	30,800				○				
65(2 1/2)							194	111	52,800				○				
80(3)							222	127	72,400				○				
最 高 許 容 圧 力		●バルブ本体の最高許容圧力は、対応するそれぞれの「ねじ込み形」(例:BX-SE-Nの場合はBX-N/150 BT-SE-Nの場合は150 BT-N)と同じです。 ●ソルダー形バルブの最高許容圧力は、「ろう材」「使用銅管」および「バルブ本体」のいずれかの下限値を適用してください。 ●青銅製ボールバルブは国土交通省「公共建築 工事標準仕様書 機械設備工事編」に規定する ボール弁に適合します。 ●シート:PTFE ボール:SUS 304 ●T-ハンドル付製品も製作します。 ●保温代は国土交通省仕様と適合します。 呼び径15~25 ^A 30mm/32~50 ^A 40mm															
●備 考		☆2008.3月より設計変更				☆2006.9月より設計変更 (呼び径10 ^A 面間寸法訂正)				☆2006.9月より設計変更				●標準品のスクリーンメッシュは、約14 ~16メッシュ相当の多孔板です。 ●標準品のスクリーンメッシュは、40です。 メッシュ変更の場合には、メッシュをご指定 ください。(国土交通省仕様:149頁参照) 40メッシュ以外はオプションです。 ☆2007.3月より記載追加			