


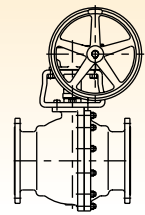





ボールバルブ

分類	鋳		鋼							
クラス	10 K / 150		20 K / 300							
形状	 TOYO 納入図		 TOYO 納入図							
本体材料	SCPH 2									
ボール材料	ステンレス SUS304 or SCS13A									
シート材料	変性PTFE									
ボア径	フルボア									
製品記号	K10-SBF-N-L		K150-SBF-N-L		K20-SBF-N-L		K300-SBF-N-L			
呼び径	L	H	D ₁	¥	¥	L	H	D ₁	¥	¥
15 ^A (1/2 ^B)	108	108	130	33,400	33,400	140	108	130	45,900	48,300
20 (3/4)	117	111	130	38,500	38,500	152	111	130	52,300	54,700
25 (1)	127	124	160	53,200	53,200	165	124	160	64,600	68,200
32 (1 1/4)										
40 (1 1/2)	165	134	230	70,400	70,400	190	134	230	91,500	97,600
50 (2)	178	143	230	90,200	90,200	216	143	230	119,000	127,000
65 (2 1/2)	190	179	400	134,000	134,000	241	179	400	198,000	209,000
80 (3)	203	189	400	163,000	172,000	283	189	400	242,000	250,000
100 (4)	229	224	460	222,000	227,000	305	224	750	330,000	346,000
125 (5)	356	240	460	458,000	479,000	381	240	750	538,000	
150 (6)	394	315	1000	547,000	577,000	403	315	1000	733,000	790,000
200 (8)	457	406	1500	924,000	967,000	502	406	1500	1,264,000	1,361,000
最高許容圧力	目安: -29~120℃の  1.4MPa 最高許容圧力は75頁の表をご覧ください。 ISO 5211対応									
備考	●面間寸法: ASME B16.10 & API Spec 6D ☆キット製になります									

分類	鋳		鋼		
クラス	10 K / 150				
形状	 TOYO				
本体材料	SCPH 2				
ボール材料	ステンレス SCS13A				
シート材料	変性PTFE / R-PTFE				
ボア径	フルボア				
製品記号	K10-SBF-N-G		K150-SBF-N-G		
呼び径	L	H	D ₁	¥	¥
250 (10 ^B)	533	698	500	○	○
最高許容圧力	目安: -29~120℃の  1.4MPa 最高許容圧力は75頁の表をご覧ください。 ISO 5211対応				
備考	●面間寸法: ASME B16.10 & API Spec 6D ☆キット製になります				

(本体防錆塗装付 アクリル変性アルキド樹脂塗装(シルバー色))

- レギュレーター
- 無鉛くん
- 青・黄銅
- 鋳鉄
- タクトイル
- バタフライ
- ウイング
- Fボール
- ステンレス
- 鋳鍛鋼
- 電動
- 空気圧自動
- 消防設備
- 雨水制御
- 資料
- ご注意
- 継手