








ステンレスバルブ

分 類		V シリーズ (一般・工業用フランジ形) リフトチェッキバルブ							
ク ラ ス		10 K				20 K			
形 状	 (10K) JV (10K) 国士 SUS316 SUS304				 (20K) JV (20K) 国士 SUS316 SUS304				
	JV8-1適合品 (10K/20K)								
製品コード	04A4E48		04A4E09		04A4G33		04A4G08		
本体材料	SCS 13A		SCS 14A		SCS 13A		SCS 14A		
製品記号	10-UNF-VA		K10-UMNF-VA		20-UNF-VA		K20-UMNF-VA		
呼 び 径	L	H	¥		L	H	¥		
15 ^A (1/2 ^B)	108	74	57,000		152	80	86,400		
20 (3/4)	117	76	63,700		178	78	110,000		
25 (1)	127	76	77,600		203	79	120,000		
32 (1 1/4)	140	84	94,100		229	97	207,000		
40 (1 1/2)	165	86	99,900						
50 (2)									
最 高 許 容 圧 力	★キット製になります。				★キット製になります。				
●備 考	最高許容圧力は89頁下段の表をご覧ください。JV8-1適合は10K・20Kのみです。詳細は88頁をご覧ください。 ●10・20-UNF-VA・K10・K20-UMNF-VAは国土交通省「公共建築工事標準仕様書 機械設備工事編」に適合します。 ●面間寸法規格：ASME B16.10 フランジ規格：JPI-7S-15またはJIS B2220 肉厚規準：ASME B16.34 ●水平配管・正立のみ使用可。								

分 類		V シリーズ (一般・工業用フランジ形) Y形ストレーナ							
ク ラ ス		10 K				20 K			
形 状	 JV (10K) 国士 (10K) SUS304 納入図 CAD (65~200 ^A) 40メッシュ		 JV (10K) 国士 (10K) SUS316		 JV (10K) 国士 (10K) SUS304 納入図				
	JV8-2適合品		JV8-2適合品		JV8-2適合品				
製品コード	04A6E08/04A6E01		04A6E02		04A6G01				
本体材料	SCS 13A		SCS 14A		SCS 13A				
製品記号	10-UTF-VA/K10-UTF-VA (65~250 ^A) (300 ^A)		K10-UMTF-VA (65~250 ^A)		K20-UTF-VA				
呼 び 径	L	H	¥		L	H	¥		
10 ^A (3/8 ^B)					160	70	58,900		
15 (1/2)					160	80	74,600		
20 (3/4)					190	92	110,000		
25 (1)					240	125	178,000		
32 (1 1/4)									
40 (1 1/2)					250	150	268,000		
50 (2)					300	160	391,000		
65 (2 1/2)	270	160	218,000		320	197	456,000		
80 (3)	290	197	256,000		380	246	665,000		
100 (4)	350	233	370,000						
125 (5)	390	267	550,000		550	342	1,304,000		
150 (6)	440	320	730,000						
200 (8)	540	380	1,184,000		600	430	2,122,000		
250 (10)	760	538	2,232,000		760	538	3,837,000		
300 (12)	870	615	2,753,000						
最 高 許 容 圧 力	★300 ^A はキット製になります。				★キット製になります。				
●備 考	最高許容圧力は89頁下段の表をご覧ください。JV-8-2適合は10Kのみです。詳細は88頁をご覧ください。 ●10-UTF-VA・K10-UMTF-VAは国土交通省「公共建築工事標準仕様書 機械設備工事編」に適合します。 ●フランジ規格：JPI-7S-15またはJIS B2220 肉厚規準：ASME B16.34 ●標準40メッシュ 国土交通省仕様 (80メッシュ) にご使用の場合は、メッシュをご指定ください。(153頁参照)								

分 類		ボール逆止めバルブ			
ク ラ ス		10 K			
形 状	 TOYO SUS304				
	汚水用				
製品コード	04A4E27				
本体材料	SCS13A				
弁体材料	NBR				
製品記号	K10-UNBF-N				
呼 び 径	L	H	¥		
40 ^A (1 1/2 ^B)					
50 (2)	200	97	130,000		
65 (2 1/2)	220	120.5	194,000		
80 (3)	240	146	226,000		
100 (4)	290	187	295,000		
150 (6)	410	275	○		
最 高 許 容 圧 力	使用温度範囲:0℃~60℃ 使用圧力範囲:  0.05~1.4MPa				
●備 考	●水平配管・垂直配管用 ●空気抜き孔付 ☆キット製になります				